

# 奉行LAND（ユーザーコクピット） 利用ガイド

# 目次 『奉行LAND』の基本操作を確認しましょう

1. [トップページを確認してみましょう](#)
2. [サービスの契約状況を確認してみましょう](#)
3. [サービスの追加方法を確認してみましょう](#)
4. [『奉行LAND』の利用者を確認してみましょう](#)
5. [『奉行LAND』の利用者権限を確認してみましょう](#)
6. [サービス操作の問い合わせ方法を確認してみましょう](#)
7. [契約の問い合わせ方法を確認してみましょう](#)
8. [奉行まなぼーどを確認してみましょう](#)
9. [契約手続きを確認してみましょう](#)
10. [「契約法人名」の変更方法を確認してみましょう](#)
11. [ライセンスアップ時の価格のシミュレーション方法を確認してみましょう](#)
12. [奉行サプライの購入方法を確認してみましょう](#)
13. [ヘルプを確認してみましょう](#)

# トップページを確認してみましょう

トップページには「メインメニュー」と「コンテンツエリア」があります。

メニューを選択することで各機能の詳細をコンテンツエリアで確認できます。

- メインメニュー
- ・サービス
  - ・契約手続き
  - ・奉行まなぼど
  - ・ヘルプ
  - ・問い合わせ
  - ・利用者一覧
  - ・利用者権限
  - ・奉行Netサービス

## コンテンツエリア

ここをクリックすると、サインアウトできます。

奉行LAND

サービス

契約手続き

奉行まなぼど

ヘルプ

問い合わせ一覧

設定

利用者一覧

利用者権限

奉行Netサービス

コンテンツエリア

サービス一覧

検索条件

キーワード

契約開始日

契約終了日

ステータス

検索

クリア

検索結果 4 件

利用開始

新規サービス追加

ステータス	サービス名	登録番号	ライセンスキー	契約法人名
利用開始する	専門家ライセンス for 固定資産奉行クラウド (初回付属無償分)	CA5G0000021		O B C 商事株式会社
利用開始する	専門家ライセンス for 勘定奉行クラウド (初回付属無償分)	CA5Z0000021		O B C 商事株式会社
利用中	固定資産奉行 i クラウド A システム 1 ユーザー	CR6G00000NA	XXXXXXXXXXXXXXXXXX	O B C 商事株式会社
利用中	勘定奉行 i クラウド A システム 1 ユーザー 1 年	CR6Z00000MA	XXXXXXXXXXXXXXXXXX	O B C 商事株式会社

個人情報のお取り扱いについて 奉行LAND利用規約 ご利用環境について コーポレートサイト 商品・サービスサイト

# サービスの契約状況を確認してみましょう

「サービス」メニューをクリックすると、利用しているサービスがリストに表示されます。

リストのサービスをクリックすると、契約情報と契約担当者を確認できます。

検索条件を指定すると、リストに表示するサービスを絞り込むことができます。

奉行LAND

O B C 商事株式会社 山田 一郎

サービス

契約手続き

奉行まなぼーど

ヘルプ

問い合わせ一覧

設定

利用者一覧

利用者権限

奉行Netサービス

サービス一覧

検索条件

キーワード

契約開始日

契約終了日

ステータス

開始手続き前

環境構築中

利用中

利用停止

検索

クリア

検索結果 4 件

利用開始

新規サービス追加

ステータス	サービス名
<input type="checkbox"/> 利用開始する	専門家ライセンス for 固定資産奉行クラウド (初回付属無償)
<input type="checkbox"/> 利用開始する	専門家ライセンス for 勘定奉行クラウド (初回付属無償)
<input type="checkbox"/> 利用中	固定資産奉行 i クラウド A システム 1 ユーザー
<input type="checkbox"/> 利用中	勘定奉行 i クラウド A システム 1 ユーザー 1 年

個人情報の取り扱いについて 奉行LAND利用規約

戻る

勘定奉行 i クラウド A システム 1 ユーザー 1 年

契約に関する問い合わせ

サービス操作に関する問い合わせ

利用規約

契約情報

契約担当者

ステータス	利用中
契約番号	XXXXXXXXXXXXXX
契約法人名	O B C 商事株式会社
契約期間	XXXX/01/20 ~ XXXX/01/31
登録番号	XXXXXXXXXXXXXX
ライセンス数	1 ユーザー
ライセンスキー	XXXXXXXXXXXXXXXXXX

# サービスの追加方法を 確認してみましょう

『奉行クラウド』などのサービスを追加で契約した場合は、[サービス] メニューから簡単に追加できます。

[新規サービス追加] ボタンをクリックし、サービスの「登録番号」を入力してください。

そのまま環境構築まで実施できます。

奉行LAND

OBC商事株式会社 山田 一郎

OBCからのお知らせ

サービス稼働状況

サービス

契約手続き

奉行まなぼ

ヘルプ

問い合わせ一覧

設定

利用者一覧

利用権限

奉行Netサービス

サービス一覧

検索条件

キーワード

契約開始日

契約終了日

ステータス

開始手続き前

環境構築中

利用中

利用停止

検索

クリア

検索結果 4 件

利用開始

新規サービス追加

ステータス	サービス名	登録番号	ライセンスキー	契約法人名
<input type="checkbox"/> 利用開始する	専門家ライセンス for 固定資産奉行クラウド (初回付属無償分)	CA5G0000021		OBC商事株式会社
<input type="checkbox"/> 利用開始する	専門家ライセンス for 勘定奉行クラウド (初回付属無償分)	CA5Z0000021		OBC商事株式会社
<input type="checkbox"/> 利用中	固定資産奉行 i クラウド Aシステム 1ユーザー	CR6G00000NA	XXXXXXXXXXXXXXXXXX	OBC商事株式会社
<input type="checkbox"/> 利用中	勘定奉行 i クラウド Aシステム 1ユーザー 1年	CR6Z00000MA	XXXXXXXXXXXXXXXXXX	OBC商事株式会社

1

個人情報のお取り扱いについて

奉行LAND利用規約

ご利用環境について

コーポレートサイト

商品・サービスサイト

具体的な追加の手順については、以下をご参照ください。  
<https://ucphc.tayori.com/q/landucp/category/142466/>

# 『奉行LAND』の利用者を 確認してみましょう

「利用者一覧」メニューをクリックすると、『奉行LAND』の利用者がリストに表示されます。

リストの利用者をクリックすると、利用者のメールアドレスやパスワードなど利用者の情報を修正できます。

利用者を追加する場合は「新規登録」ボタンをクリックしてください。

「一括登録・更新(CSV出力)」ボタンをクリックすると、利用者の情報をCSVファイルに出力できるので、複数の利用者の情報をまとめて更新したり、複数の利用者をまとめて追加できます。

奉行LAND

OB C 商事株式会社 山田 一郎

サービス

契約手続き

奉行まなぼと

ヘルプ

問い合わせ一覧

設定

**利用者一覧**

利用者権限

奉行Netサービス

奉行LAND利用者一覧

検索条件

キーワード

キーワード

利用開始日

~

利用停止日

~

最終サインイン日

~

検索

クリア

検索結果 3 件

+ 新規登録

一括登録・更新(CSV出力)

ステータス	権限	氏名	メールアドレス	電話番号	部署名(所属)	役職名	利用開始日	利用停止日	最終サインイン日
利用可	管理者	ヤマダイチロウ 山田 一郎	lyamada@obc.co.jp	0333421880	管理部	課長	XXXX/12/17		XXXX/12/17
利用可	一般	オガワ イズミ 小川 いずみ	iogawa@obc.co.jp	0333421880	管理部	主任	XXXX/12/24		
利用可	一般	カワタニ シゲル 川谷 上 げる	skawatani@obc.co.jp	0333421880	管理部	主任	XXXX/12/24		

奉行LAND利用者詳細

利用者情報

姓 必須

山田

名 必須

姓(カナ) 必須

ヤマダ

名(カナ) 必須

全角カナで入力してください

部署名(所属)

管理部

役職名

課長

2026 ©OBIC BUSINESS CONSULTANTS All rights Reserved.

6

# 『奉行LAND』の利用者権限を確認してみましょう

『奉行LAND』の利用者に権限を付与すると、サービスの契約情報を閲覧できるようになります。

以下の手順で、利用者に権限を付与できます。

1. [利用者権限] メニューで権限を付与する利用者をクリック

2. 契約情報を閲覧するサービスにチェック

[一括登録・更新(CSV出力)] ボタンをクリックすると、利用者の権限をCSVファイルに出力できるので、複数の利用者の権限をまとめて更新できます。

奉行LAND

サービス

契約手続き

奉行まなぼ

ヘルプ

問い合わせ一覧

設定

利用者一覧

利用者権限

奉行Netサービス

奉行LAND利用者権限一覧

検索条件

キーワード

権限

ステータス

検索

クリア

権限未設定利用者のみ

検索結果 3 件

ステータス	権限	氏名	メールアドレス	電話番号	部署名(所属)	役職名
利用可	一般	オガワ イズミ 小川 いずみ	etomii@obc.co.jp	0333421880	管理部	主任
利用可	一般	カワタニ シゲル 川谷 しげる	tshitara@obc.co.jp	0333421950	管理部	主任
利用可	管理者	ヤマダイチロウ 山田 一郎	amuroki@obc.co.jp	0333421950	管理部	課長

検索結果 5 件

許可	ステータス	サービス名	登録番号	契約法人名
<input type="checkbox"/>	利用開始前	専門家ライセンス for 総務人事奉行クラウド (初回付属無償分)	CA5J0000021	OBC商事株式会社
<input type="checkbox"/>	利用開始前	専門家ライセンス for 給与奉行クラウド (初回付属無償分)	CA5K0000021	OBC商事株式会社
<input checked="" type="checkbox"/>	利用中	賃金改定オプション for 奉行 i クラウド	CR6J00000YA	OBC商事株式会社
<input checked="" type="checkbox"/>	利用中	総務人事奉行 i クラウド Aシステム 1ユーザー 50人	CR6J00000NA	OBC商事株式会社
<input checked="" type="checkbox"/>	利用中	給与奉行 i クラウド Aシステム 1ユーザー 50人	CR6K00000NA	OBC商事株式会社

# サービス操作の問い合わせ方法を 確認してみましょう

以下の手順で、オンラインサポートに  
問い合わせできます。

- 1. [サービス] メニューで対象のサービスを  
クリック
- 2. [サービス操作に関する問い合わせ] ボタン  
をクリック
- 3. [オンラインサポート問い合わせ] 画面が  
表示されるので、問い合わせ内容を入力して  
ください。

オンラインサポートを利用する場合は、  
『奉行LAND』の利用者のIDとパスワードで  
奉行Netサービスにログインする必要があります。

**Step 1:** The 'サービス' (Service) menu is highlighted in the top navigation bar.

**Step 2:** The '勘定奉行 i クラウド Aシステム 1ユーザー 1年' service is selected, and the 'サービス操作に関する問い合わせ' (Inquiry about service operation) button is highlighted.

**Step 3:** The 'オンラインサポート問い合わせ' (Online support inquiry) page is shown, with the first step '問い合わせ内容・お客様情報入力' (Input inquiry content and customer information) highlighted.



# サービス操作の問い合わせ方法を 確認してみましょう

オンラインサポートの問い合わせ履歴を確認  
したい場合は、「問い合わせ一覧」メニュー  
から「サービス操作に関するお問い合わせ」  
をクリックしてください。

「オンラインサポート履歴一覧」画面で  
「新規問い合わせ」ボタンをクリックすると、  
オンラインサポートに問い合わせることも  
できます。

奉行LAND

OBC商事株式会社 山田 一郎

サービス

契約手続き

奉行まなぼ

ヘルプ

問い合わせ一覧

設定

利用者一覧

利用者権限

奉行Netサービス

問い合わせ一覧

契約に関するお問い合わせ

サービス操作に関するお問い合わせ  
オンラインサポート履歴一覧へ

サービスの追加相談

サービスの資料請求

検索条件

件名

問い合わせ

登録番号

カテゴリ

担当者氏名 姓 山田 名 一郎

問い合わせ日

ホーム / 問い合わせ / オンラインサポート履歴一覧

オンラインサポート履歴一覧

絞り込み検索

キーワード

AND検索 OR検索

ステータス

未回答 回答済み 解決済み

既読 / 未読

未読のみ

表示順

100件ずつ

ステータス順

リセット

検索

内容の異なる問い合わせは、新規で問い合わせください

新規問い合わせ

# 契約の問い合わせ方法を 確認してみましょう

以下の手順で、問い合わせできます。

- 1. [サービス] メニューで対象のサービスを  
クリック
- 2. [契約に関する問い合わせ] ボタン  
をクリック
- 3. [問い合わせ] 画面が表示されるので、  
問い合わせ内容を入力してください。

奉行LAND

OBC 商事株式会社 山田 一郎

サービス

契約手続き

サービス一覧

1	利用中	固定資産奉行 i クラウド Aシステム 1ユーザー	CR6G00000NA	XXXXXXXXXXXXXXXXXX	OBC 商事株式会社
	利用中	勘定奉行 i クラウド Aシステム 1ユーザー 1年	CR6Z00000MA	XXXXXXXXXXXXXXXXXX	OBC 商事株式会社

< 戻る

勘定奉行 i クラウド Aシステム 1ユーザー 1年

2

契約に関する問い合わせ

サービス操作に関する問い合わせ

利用規約

契約情報

契約担当者

3

問い合わせ

問い合わせID

-

ステータス

-

登録番号

CR6Z00000MA

お客様法人名

OBC 商事株式会社

問い合わせ内容を入力

カテゴリ

必須

契約内容

件名

必須

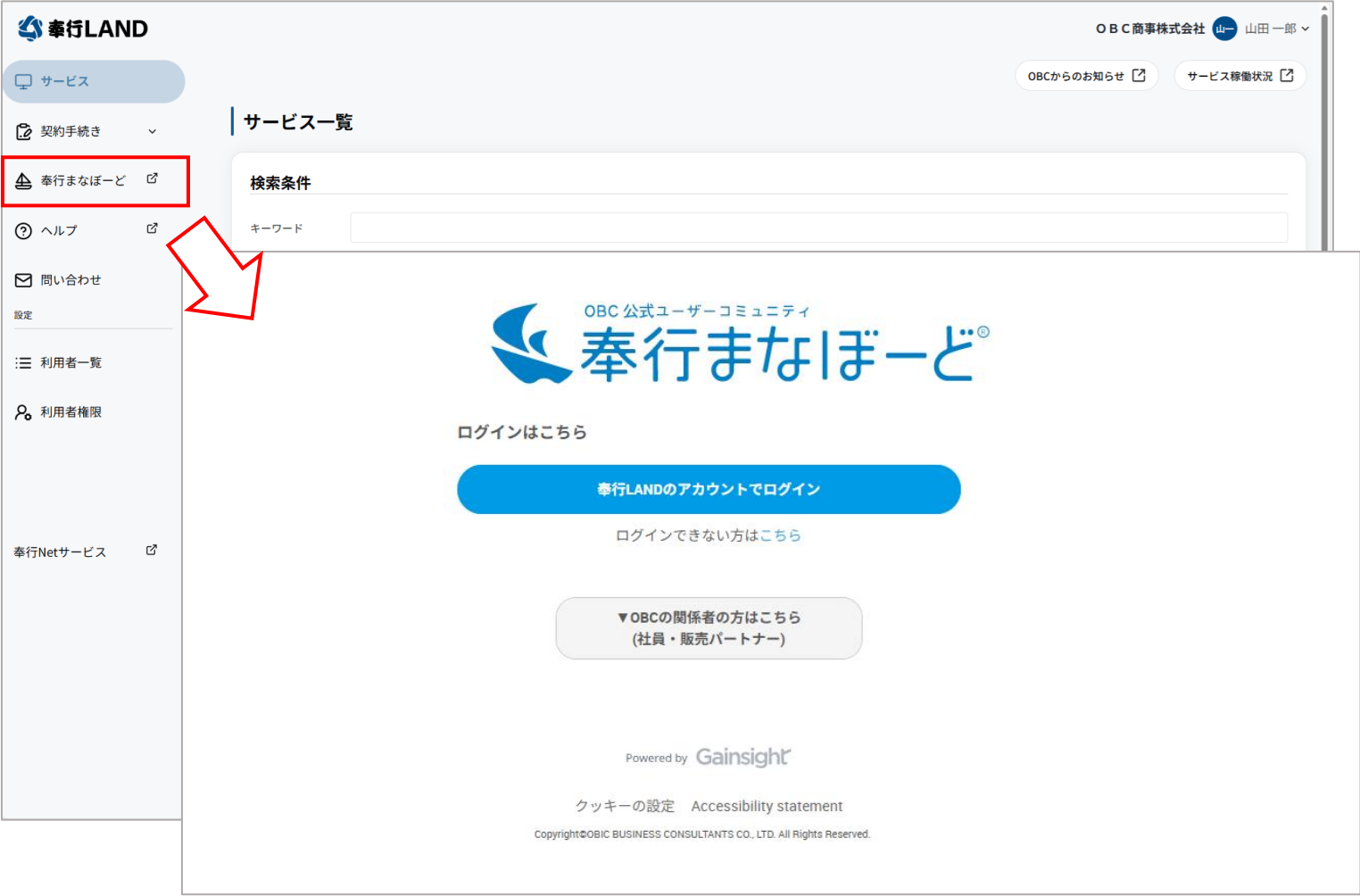
内容

必須

# 奉行まなぼーどを 確認してみましょう

「奉行まなぼーど」メニューから「奉行まなぼーど」にアクセスできます。

「奉行まなぼーど」にログインすると、サービスの導入方法や活用方法を確認したり、「みんなの広場」では『奉行クラウド』の担当者同士で交流できます。



## 契約手続きを確認してみましょう

「契約手続き」メニューでは以下の手続きができます。

- ・「契約法人名」の変更
- ・「口座情報」の追加・変更
- ・「支払方法」の変更
- ・「契約料金お振替のご案内」の送付依頼
- ・「証憑（見積書・領収書）」の送付依頼

The screenshot displays the 奉行LAND (Hakko LAND) web portal. The left sidebar contains a menu titled 'サービス' (Services) with the following items: '契約手続き' (Contract Procedures), '契約法人名変更' (Change Contract Corporate Name), '口座情報変更' (Change Account Information), '口座情報登録・追加' (Register/Add Account Information), '支払方法変更' (Change Payment Method), '契約料金振替ご案内・再発行' (Contract Fee Transfer Guide/Reissue), and '証憑発行依頼' (Request for Issuance of Documents). The main content area shows a search bar with the placeholder 'キーワード' (Keyword) and a '検索' (Search) button. Below the search bar, there are four red callout boxes with arrows pointing to specific menu items, each containing a description of the action: '契約法人名を変更します。' (Change contract corporate name), '口座名義を変更します。' (Change account name), '口座情報を追加します。' (Add account information), '契約料金の支払方法を「口座振替」に変更します。' (Change contract fee payment method to 'Account Transfer'), '「契約料金お振替のご案内」の送付を依頼します。' (Request for delivery of 'Contract Fee Transfer Guide'), and '証憑（見積書・領収書）の送付を依頼します。' (Request for delivery of documents (estimate/invoice)).

# 「契約法人名」の変更方法を 確認してみましょう

「契約法人名変更」メニューをクリックすると  
変更できます。

以下のいずれかの条件に該当する場合は  
「契約法人名」を変更してください。

- ・ 自社の法人名を変更する
- ・ 吸収合併先の法人名に変更する
- ・ 事業譲渡先の法人名に変更する
- ・ 事業継承先の法人名に変更する

「契約法人名」は請求書や案内文の送付先など  
で使用されます。

奉行LAND

サービス

契約手続き

契約法人名変更

口座情報

口座情報登録

支払方法変更

契約料金振替ご  
・再発行

証憑発行依頼

奉行まなぼー

サービス一覧

検索条件

契約法人名変更申請

契約法人名変更について

以下のいずれかの条件に該当する場合に会社名変更が可能です。

会社名変更ができる条件と必要書類

社名変更理由	必要書類
自社の会社名を変更する	法人番号（国税庁法人番号公表サイトで社名変更が確認可能であること）、または全部事項証明書
吸収合併先の会社名へ変更する	
事業譲渡先の会社名へ変更する	事業譲渡/事業承継のための契約書、または譲渡企業と譲受企業連名の確認書
事業承継先の会社名へ変更する	

手続きの流れ

下記のフォームに必要事項を入力の上、申請してください。

口座情報も併せて変更希望の場合

[口座変更書類をダウンロード](#)いただき、郵送での返送をお願いいたします。

## ライセンスアップ時の価格のシミュレーション方法を確認してみましょう

『奉行クラウド』のユーザー数を変更する場合など、ライセンスアップする場合は、価格をシミュレーションし、見積依頼まで完了できます。

以下の手順で、価格をシミュレーションできます。

1. [サービス] メニューで対象のサービスをクリック
2. [ライセンスアップ] ボタンをクリック
3. 変更するライセンスを選択し、[価格シミュレーション] ボタンをクリック

見積を依頼する場合は、結果を確認したあとに[見積依頼] ボタンをクリックしてください。

The screenshot shows the OBC LAND web application. At the top, the 'サービス' (Service) menu is highlighted with a red box and the number 1. Below, a table lists services, with the second row (固定奉行クラウドAシステム1ユーザー) highlighted with a red box. A red arrow points down to the next screen, which shows the '給与奉行クラウドAシステム1ユーザー50人' page. On this page, the 'ライセンスアップ' (License Upgrade) button is highlighted with a red box and the number 2. Another red arrow points down to the 'シミュレーション条件' (Simulation Conditions) page. Here, the 'ライセンス数' (License Count) section shows a dropdown menu with '1ユーザー/50人' selected and '4ユーザー/50人' highlighted with a red box and the number 3. The '価格シミュレーション' (Price Simulation) button is also highlighted with a red box.

利用中	固定資産奉行クラウドAシステム1ユーザー	CR6G00000NA	XXXXXXXXXXXXXXXXXX	OBC商事株式会社
利用中	固定奉行クラウドAシステム1ユーザー1年	CR6Z00000MA	XXXXXXXXXXXXXXXXXX	OBC商事株式会社

給与奉行クラウドAシステム1ユーザー50人

契約に関する問い合わせ サービス操作に関する問い合わせ **ライセンスアップ** 利用規約 ...

シミュレーション条件

条件を入力し、「価格シミュレーション」ボタンを押してください。  
最大10件までシミュレーション結果を表示できます。  
[シミュレーションの操作・見方ガイド](#)

適用希望日 **必須**  
※実際のライセンス変更を適用する時期によって、利用料金が変わる場合がございます。あらかじめご了承ください。  
XXXX/01/01

ライセンス数 **必須**

変更前  
1ユーザー/50人


変更後  
4ユーザー/50人

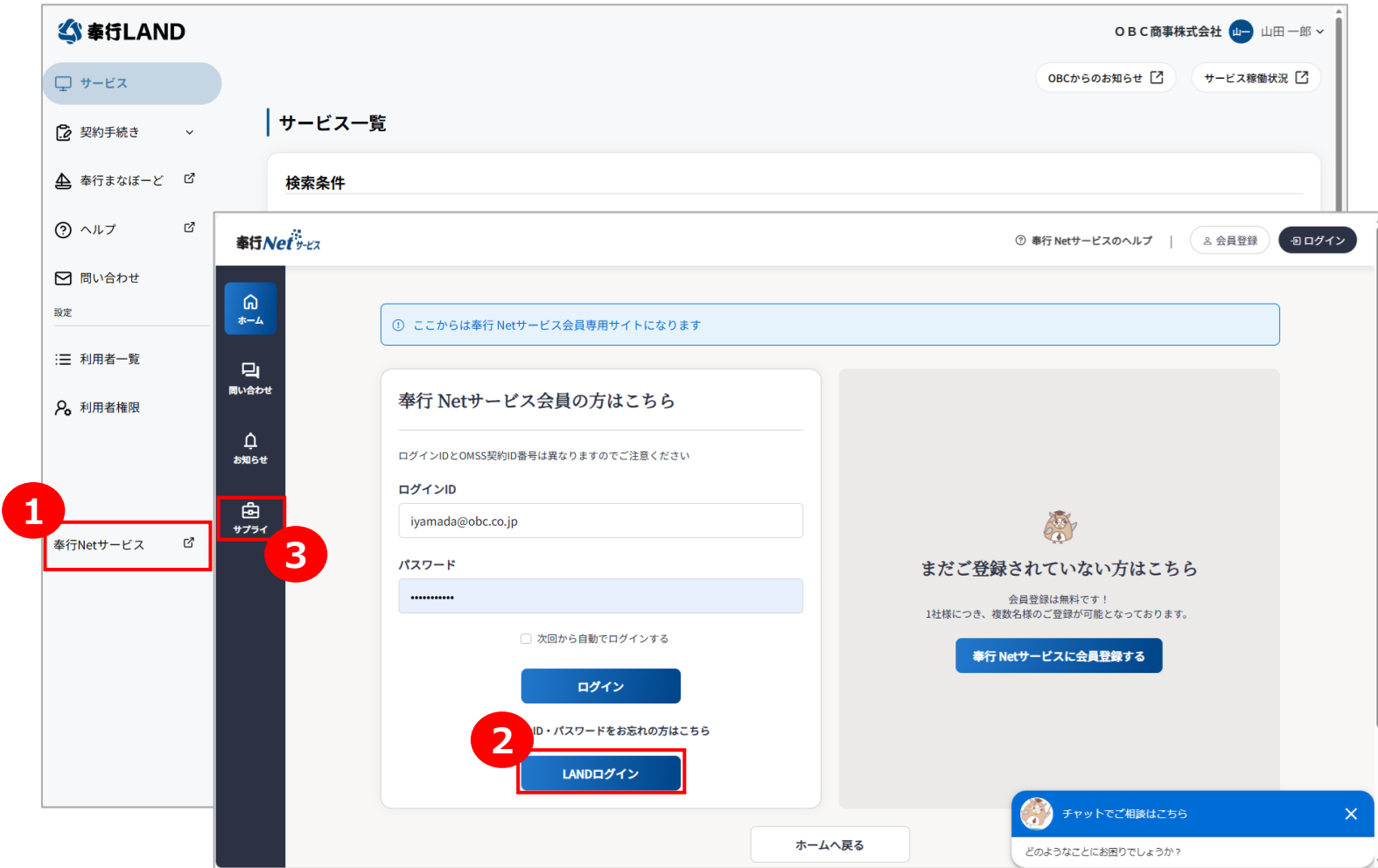
価格シミュレーション

# 奉行サプライの購入方法を 確認してみましょう

奉行Netサービスから奉行サプライを購入  
できます。

以下の手順で、奉行サプライの購入ページに  
アクセスしてください。

1. 「奉行Netサービス」メニューをクリック
2. 『奉行LAND』の利用者のIDとパスワードで  
奉行Netサービスにログイン
3. 画面左の  をクリックすると、購入ページ  
が表示されます。



# ヘルプを確認してみましょう

「ヘルプ」メニューをクリックすると「奉行LAND ユーザーコクピット ヘルプセンター」が表示されます。

「奉行LAND ユーザー コクピット」の操作方法を確認できます。

